

**Результаты опроса работодателей  
об удовлетворенности качеством образовательной деятельности в рамках  
реализации образовательной программы среднего профессионального  
образования 20.02.04 Пожарная безопасность**

В рамках самообследования было проведено мониторинговое исследование в форме опроса работодателей в рамках реализации внутренней оценки качества оказания образовательных услуг ГАПОУ «Тетюшский государственный колледж гражданской защиты» по специальности 20.02.04 Пожарная безопасность.

**Цель:** выявить уровень удовлетворённости работодателей качеством подготовки выпускников, работой учреждения среднего профессионального образования и его педагогического коллектива.

Опрос проводился на основании выборки, в состав которой вошли работодатели выпускников специальности 20.02.04 Пожарная безопасность.

В опросе приняли участие руководители структурных подразделений Главного управления МЧС России по Республике Татарстан, в том числе ГКУ «Поисково-спасательная служба Республики Татарстан при МЧС РТ», ГКУ РТ «Пожарная охрана РТ», ГКУ «Поисково-спасательная Служба при МЧС РТ» и другие.

**Метод заполнения анкеты:** индивидуальная, анонимная форма ответов работодателей на вопросы анкеты в электронном формате на основе ресурсов конструктора форм «Webanketa.com». Принять участие в анкетировании можно было по ссылке: <http://webanketa.com/forms/6gr3ad9n6wqk4c1q6wrkgeb6/>.

**Анализ результатов показал следующее:**

*Оценка качества обучения*

Работодатели достаточно высоко оценивают полученные компетенции обучающихся, формируемые (сформированные) при освоении образовательной программы. Подавляющее большинство работодателей отмечают соответствие компетенций, полученных при обучении профессиональным стандартам, действующим в организациях/на предприятиях.

Работодателям было предложено оценить компоненты подготовки обучающихся и выпускников. 89% отмечают высокий уровень подготовки выпускников ГАПОУ «Тетюшский государственный колледж гражданской защиты».

При этом уровень теоретической подготовки выпускников 78% опрошенных оценивают как очень высокий. Работодатели так же отмечают соответствие теоретических знаний квалификации.




















Большое значение в профессиональной деятельности имеет умение применять полученные знания.

Таблица показывает высокие значения максимальных оценок:

Ответы	График	%
1		
2		0
3		0
4		0
5		0
6		0
7		2
8		15
9		9
10		74

Полученные оценки показывают хороший уровень практической подготовки выпускников специальности 20.02.04 Пожарная безопасность.

В результате анализа ответов на вопрос об удовлетворенности работодателей уровнем практической подготовки выпускников колледжа были получены следующие ответы:














<b>Актуальностью практических навыков</b>		
<b>Ответы</b>	<b>График</b>	<b>%</b>
1		0
2		1,52
3		0
4		0
5		0
6		0
7		0
8		10,61
9		12,12
10		75,76
<b>Достаточностью их для практического применения</b>		
<b>Ответы</b>	<b>График</b>	<b>%</b>
1		1,52
2		0
3		1,52
4		0
5		1,52
6		1,52
7		1,52
8		7,58
9		16,67
10		68,18
<b>Умением применять их в нестандартных ситуациях</b>		
<b>Ответы</b>	<b>График</b>	<b>%</b>
1		1,52
2		0
3		2
4		0
5		2
6		0
7		5,
8		7,06
9		10
10		70,73
























Работодатели отметили и высоко оценили основные достоинства в подготовке выпускников нашего колледжа:






<b>Ответы</b>	<b>График</b>	<b>%</b>
Высокий уровень теоретических знаний		56

Высокий уровень практической подготовки		58
Владение современными методами и технологиями деятельности		51,52
Профессионализм выпускников		51,52
Готовность выпускников к быстрому реагированию в нестандартных ситуациях		55
Высокий уровень производственной дисциплины		46
Желание выпускников работать		56
Желание выпускников к саморазвитию и самообразованию		41
Владение коммуникативными навыками		30,3

Высокие оценки получены по личностному развитию выпускников и обучающихся в колледже:








Быстротой адаптации		
Ответы	График	%
1		1,52
2		0
3		0
4		0
5		0
6		1,52
7		3,03
8		7,58
9		16,67
10		69,7
Стрессоустойчивостью		
Ответы	График	%
1		1,52
2		1,52
3		0
4		0
5		0
6		0
7		6,06
8		13,64
9		7,58
10		69,7
Умением восстанавливать силы		
Ответы	График	%
1		0
2		1,52
3		0
4		0
5		0
6		3,03

7		1,52
8		12,12
9		12,12
10		69,7
<b>Способностью налаживать контакты в коллективе</b>		
<b>Ответы</b>	<b>График</b>	<b>%</b>
1		1,52
2		0
3		0
4		0
5		1,52
6		1,52
7		1,52
8		6,06
9		18,18
10		69,7
<b>Способностью выстраивать контакты с потребителями услуг учреждения</b>		
<b>Ответы</b>	<b>График</b>	<b>%</b>
1		1,52
2		0
3		0
4		0
5		0
6		4,55
7		0
8		15,15
9		10,61
10		68,18
<b>Удовлетворенность культурой общения</b>		
<b>Ответы</b>	<b>График</b>	<b>%</b>
1		3,03
2		0
3		1,52
4		0
5		0
6		0
7		6,06
8		7,58
9		13,64
10		68,18
<b>Удовлетворенность выполнением должностных обязанностей</b>		
<b>Ответы</b>	<b>График</b>	<b>%</b>
1		1,52
2		0
3		0
4		0

5		0
6		1,52
7		3,03
8		4,55
9		15,15
10		74,24

В целом, работодатели оценили высоко уровень теоретической и практической профессиональной подготовки выпускников колледжа специальности 20.02.04 Пожарная безопасность. По всем показателям зафиксирована полная удовлетворенность работодателей и готовность к профессиональному сотрудничеству.

На вопрос «Намерены в настоящее и будущее время принимать наших выпускников на работу?» работодатели дали следующие ответы:

Ответы	График	%
Намерены, безусловно.		81,82
Намерены, но при наличии определённых условий.		16,67
Нет		1,52
<b>Желание развивать деловые связи и сотрудничества с колледжем</b>		
Ответы	График	%
Да		98,48
Нет		1,52
<b>Намерены рекламировать выпускников другим работодателям</b>		
Ответы	График	%
4.1. Да, безусловно		92,42
4.2. Да, но не всех		7,58
4.3. Нет		0

Стремление работодателей к сотрудничеству с колледжем растет. Это значит, что работодатель стал больше доверять колледжу и осознавать свою важную роль в системе образования.

Таким образом, опрос по удовлетворенности работодателей качеством подготовки выпускников ГАПОУ «Тетюшский государственный колледж гражданской защиты» позволил сделать следующие выводы:

1. В целом работодатели удовлетворены подготовкой выпускников колледжа – выше 80 %.

2. Большинство работодателей считают целесообразным иметь прямые связи с колледжем, ведущим подготовку по профильным специальностям.

3. Работодатели готовы на сотрудничество с колледжем: 92% работодателей для поиска сотрудников обращаются в ГАПОУ «Тетюшский государственный колледж гражданской защиты».

Большинство опрошенных работодателей уже принимают участие в составе государственных экзаменационных комиссий во время ГИА, в организации прохождения производственной практики студентов.

**Ресурсные области:** Повышение мотивации готовности работать по специальности, способность к профессиональному росту, повышение исполнительской дисциплины.

Результаты опроса могут быть использованы для оптимизации подготовки специалистов специальности 20.02.04 Пожарная безопасность, совершенствования работы, направленной на содействие трудоустройству выпускников.

**Результаты опроса работодателей  
об удовлетворенности качеством образовательной деятельности в рамках  
реализации образовательной программы среднего профессионального образования  
20.02.02 Защита в чрезвычайных ситуациях**

В рамках самообследования было проведено мониторинговое исследование в форме опроса работодателей в рамках реализации внутренней оценки качества оказания образовательных услуг ГАПОУ «Тетюшский государственный колледж гражданской защиты» по специальности 20.02.02 Защита в чрезвычайных ситуациях.

**Цель:** выявить уровень удовлетворённости работодателей качеством подготовки выпускников, работой учреждения среднего профессионального образования и его педагогического коллектива.

Опрос проводился на основании выборки, в состав которой вошли работодатели выпускников специальности 20.02.02 Защита в чрезвычайных ситуациях.

В опросе приняли участие руководители структурных подразделений Главного управления МЧС России по Республике Татарстан, в том числе ГКУ «Поисково-спасательная служба Республики Татарстан при МЧС РТ», ГКУ РТ «Пожарная охрана РТ», ГКУ «Поисково-спасательная Служба при МЧС РТ» и другие.

**Метод заполнения анкеты:** индивидуальная, анонимная форма ответов работодателей на вопросы анкеты в электронном формате на основе ресурсов конструктора форм «Webanketa.com». Принять участие в анкетировании можно было по ссылке <http://webanketa.com/forms/6gr3ad9n6wqk4c1q6wrkgeb6/>.

**Анализ результатов анкетирования показал следующее:**

Работодатели достаточно высоко оценивают полученные компетенции обучающихся, формируемых (сформированных) при освоении образовательной программы. Подавляющее большинство работодателей отмечают соответствие компетенций, полученных при обучении профессиональным стандартам, действующим в организациях/на предприятиях.

Работодателям было предложено оценить компоненты подготовки обучающихся и выпускников. 87% отмечают высокий уровень подготовки выпускников ГАПОУ «ТГКГЗ».




















При этом уровень теоретической подготовки выпускников 72% опрошенных оценивают, как очень высокий.

**Работодатели так же отмечают соответствие теоретических знаний квалификации:**

Ответы	График	%
1		1,52
2		0
3		0
4		0
5		0
6		0
7		1,52
8		15,15
9		7,58
10		74,24

**Полученные оценки показывают хороший уровень практической подготовки выпускников по специальности 20.02.02 защита в чрезвычайных ситуациях. В целом работодатели удовлетворены:**

**Актуальностью практических навыков**



















Ответы	График	%
1		0
2		1,52
3		0
4		0
5		0
6		0
7		0
8		10,61
9		12,12
10		75,76
<b>Достаточностью их для практического применения</b>		
Ответы	График	%
1		1,52
2		0
3		1,52
4		0
5		1,52
6		1,52
7		1,52
8		7,58
9		16,67
10		68,18
<b>Умением применять их в нестандартных ситуациях</b>		
Ответы	График	%
1		1,52
2		0
3		1,52
4		0
5		1,52
6		0
7		3,03
8		9,09
9		10,61
10		72,73

**В ходе анкетирования работодатели отметили и высоко оценили основные достоинства в подготовке выпускников нашего колледжа:**























Ответы	График	%
Высокий уровень теоретических знаний		57,58
Высокий уровень практической подготовки		59,09
Владение современными методами и технологиями деятельности		51,52
Профессионализм выпускников		51,52
Готовность выпускников к быстрому реагированию в нестандартных ситуациях		53,03
Высокий уровень производственной		36,36

дисциплины		
Желание выпускников работать		50
Желание выпускников к саморазвитию и самообразованию		40,91
Владение коммуникативными навыками		43,94

**Высокие оценки получены по личностному развитию выпускников и обучающихся в колледже:**

<b>Быстротой адаптации</b>		
<b>Ответы</b>	<b>График</b>	<b>%</b>
1		1,52
2		0
3		0
4		0
5		0
6		1,52
7		3,03
8		7,58
9		16,67
10		69,7
<b>Стрессоустойчивостью</b>		
<b>Ответы</b>	<b>График</b>	<b>%</b>
1		1,52
2		1,52
3		0
4		0
5		0
6		0
7		6,06
8		13,64
9		7,58
10		69,7
<b>Умением восстанавливать силы</b>		
<b>Ответы</b>	<b>График</b>	<b>%</b>
1		0
2		1,52
3		0
4		0
5		0
6		3,03
7		1,52
8		12,12
9		12,12
10		69,7
<b>Способностью налаживать контакты в коллективе</b>		
<b>Ответы</b>	<b>График</b>	<b>%</b>



1		1,52
2		0
3		0
4		0
5		1,52
6		1,52
7		1,52
8		6,06
9		18,18
10		69,7
<b>Способностью выстраивать контакты с потребителями услуг учреждения</b>		
<b>Ответы</b>	<b>График</b>	<b>%</b>
1		1,52
2		0
3		0
4		0
5		0
6		4,55
7		0
8		15,15
9		10,61
10		68,18
<b>Культурой общения</b>		
<b>Ответы</b>	<b>График</b>	<b>%</b>
1		3,03
2		0
3		1,52
4		0
5		0
6		0
7		6,06
8		7,58
9		13,64
10		68,18
<b>Отмечена высокая исполнительская дисциплина выпускников колледжа и способность к саморазвитию</b>		
<b>Выполнением должностных обязанностей</b>		
<b>Ответы</b>	<b>График</b>	<b>%</b>
1		1,52
2		0
3		0
4		0
5		0
6		1,52
7		3,03
8		4,55

9		15,15
10		74,24
<b>Соблюдением внутренней дисциплины и самоорганизованностью</b>		
<b>Ответы</b>	<b>График</b>	<b>%</b>
1		1,52
2		0
3		0
4		0
5		0
6		1,52
7		1,52
8		10,61
9		10,61
10		74,24
<b>Стремлением к самообразованию</b>		
<b>Ответы</b>	<b>График</b>	<b>%</b>
1		1,52
2		0
3		0
4		1,52
5		0
6		0
7		7,58
8		9,09
9		21,21
10		59,09
<b>Способностью самостоятельно усваивать новые знания</b>		
<b>Ответы</b>	<b>График</b>	<b>%</b>
1		1,52
2		0
3		0
4		0
5		0
6		3,03
7		0
8		16,67
9		15,15
10		63,64

В целом, работодатели оценили высоко уровень теоретической и практической профессиональной подготовки выпускников колледжа по специальности 20.02.02 Защита в чрезвычайных ситуациях. По всем показателям зафиксирована полная удовлетворенность работодателей и готовность к профессиональному сотрудничеству.

<b>Вы намерены в настоящее время и в будущем принимать наших выпускников на работу?</b>		
<b>Ответы</b>	<b>График</b>	<b>%</b>

Намерены, безусловно.		81,82
Намерены, но при наличии определённых условий.		16,67
Нет		1,52
<b>Вы желаете развивать деловые связи и сотрудничать с нашим колледжем? *</b>		
<b>Ответы</b>	<b>График</b>	<b>%</b>
Да		98,48
Нет		1,52
<b>Намерены ли Вы рекламировать наших выпускников другим работодателям? *</b>		
<b>Ответы</b>	<b>График</b>	<b>%</b>
4.1. Да, безусловно		92,42
4.2. Да, но не всех		7,58
4.3. Нет		0

Стремление работодателей к сотрудничеству с колледжем растет. Это значит, что работодатель стал больше доверять колледжу и осознавать свою важную роль в системе образования.

Таким образом, опрос по удовлетворенности работодателей качеством подготовки выпускников ГАПОУ «Тетюшский государственный колледж гражданской защиты» позволил сделать следующие **выводы**:

1. В целом работодатели удовлетворены подготовкой выпускников колледжа – 87,1%.
2. Большинство работодателей считают целесообразным иметь прямые связи с колледжем, ведущем подготовку по профильным специальностям – 81%.
3. Работодатели готовы на сотрудничество с колледжем: 92% работодателей для поиска сотрудников обращаются в ГАПОУ «ТГКГЗ».

Большинство опрошенных работодателей уже принимают участие в составе государственных экзаменационных комиссий во время ГИА, в организации прохождения производственной практики студентов.

**Ресурсные области:** Повышение мотивации готовности работать по специальности, способности к профессиональному росту, повышение исполнительской дисциплины.

Результаты опроса могут быть использованы для оптимизации подготовки специалистов, совершенствования работы, направленной на содействие трудоустройству выпускников.

**Результаты опроса работодателей  
об удовлетворенности качеством образовательной деятельности в рамках  
реализации образовательных программ среднего профессионального  
образования 09.02.07 Информационные системы и программирование и 09.02.05  
Прикладная информатика (по отраслям)**

В рамках самообследования было проведено мониторинговое исследование в форме опроса работодателей в рамках реализации внутренней оценки качества оказания образовательных услуг ГАПОУ «Тетюшский государственный колледж гражданской защиты» по специальностям 09.02.07 Информационные системы и программирование и 09.02.05 Прикладная информатика (по отраслям).

**Цель:** выявить уровень удовлетворённости работодателей качеством подготовки выпускников, работой учреждения среднего профессионального образования и его педагогического коллектива.

Опрос проводился на основании выборки, в состав которой вошли работодатели выпускников специальностей 09.02.07 Информационные системы и программирование и 09.02.05 Прикладная информатика по отраслям.

В опросе приняли участие руководители организаций, предприятий и учреждений, в которых были трудоустроены выпускники колледжа.

**Метод заполнения анкеты:** индивидуальная, анонимная форма ответов работодателей на вопросы анкеты в электронном формате на основе ресурсов конструктора форм «Webanketa.com». Принять участие в анкетировании можно было по ссылке: <http://webanketa.com/forms/6gr3ad9n6wqk4c1q6wrkgeb6/>.

**Анализ утверждений показал следующее:**


*Оценка качества обучения*

Работодатели достаточно высоко оценивают полученные компетенции обучающихся, формируемые (сформированные) при освоении образовательной программы. Подавляющее большинство работодателей отмечают соответствие компетенций, полученных при обучении, профессиональным стандартам, действующим в организациях/на предприятиях. Работодателям было предложено оценить компоненты подготовки обучающихся и выпускников. 89% отмечают высокий уровень подготовки выпускников ГАПОУ «Тетюшский государственный колледж гражданской защиты».

При этом уровень теоретической подготовки выпускников 78% опрошенных оценивают как очень высокий. Работодатели так же отмечают соответствие теоретических знаний квалификации.




















Большое значение в профессиональной деятельности имеет умение применять полученные знания.

Таблица показывает высокие значения максимальных оценок:

Ответы	График	%
1		0
2		0
3		0
4		0
5		0
6		0
7		2
8		10
9		9
10		79

Полученные оценки показывают хороший уровень практической подготовки выпускников специальностей 09.02.07 Информационные системы и программирование и 09.02.05 Прикладная информатика (по отраслям).

В результате анализа ответов на вопрос об удовлетворенности работодателей уровнем практической подготовки выпускников колледжа были получены следующие ответы:
















<b>Актуальностью практических навыков</b>		
Ответы	График	%
1		0
2		1
3		0
4		0
5		0
6		0
7		0
8		11,61
9		11,12
10		77,76
<b>Достаточностью их для практического применения</b>		
Ответы	График	%
1		1,52
2		0
3		1,52
4		0
5		1,52
6		1,52
7		1,52
8		7,58
9		16,67
10		68,18
<b>Умением применять их в нестандартных ситуациях</b>		
Ответы	График	%
1		1,52
2		0
3		2
4		0
5		2
6		0
7		5,
8		7,06
9		10
10		70,73

Работодатели отметили и высоко оценили основные достоинства в подготовке выпускников нашего колледжа:

Ответы	График	%
Высокий уровень теоретических знаний		56

Высокий уровень практической подготовки		58
Владение современными методами и технологиями деятельности		51,52
Профессионализм выпускников		51,52
Готовность выпускников к быстрому реагированию в нестандартных ситуациях		55
Высокий уровень производственной дисциплины		46
Желание выпускников работать		56
Желание выпускников к саморазвитию и самообразованию		41
Владение коммуникативными навыками		30,3

Высокие оценки получены по личностному развитию выпускников и обучающихся в колледже:








<b>Быстротой адаптации</b>		
Ответы	График	%
1		1,52
2		0
3		0
4		0
5		0
6		1,52
7		3,03
8		7,58
9		15,7
10		70,7
<b>Способностью налаживать контакты в коллективе</b>		
Ответы	График	%
1		1,52
2		0
3		0
4		0
5		1,52
6		1,52
7		1,52
8		6,06
9		18,18
10		69,7
<b>Способностью выстраивать контакты с потребителями услуг учреждения</b>		
Ответы	График	%
1		1,52
2		0
3		0
4		0
5		0
6		4,55

7		0
8		15,15
9		10,61
10		68,18
<b>Удовлетворенность культурой общения</b>		
Ответы	График	%
1		3,03
2		0
3		1,52
4		0
5		0
6		0
7		6,06
8		7,58
9		13,64
10		68,18

В целом, работодатели оценили высоко уровень теоретической и практической профессиональной подготовки выпускников колледжа специальностей 09.02.07 Информационные системы и программирование и 09.02.05 Прикладная информатика (по отраслям).

По всем показателям зафиксирована полная удовлетворенность работодателей и готовность к профессиональному сотрудничеству.

На вопрос «**Намерены в настоящее и будущее время принимать наших выпускников на работу?**» работодатели дали следующие ответы:

Ответы	График	%
Намерены, безусловно.		87,82
Намерены, но при наличии определённых условий.		10,67
Нет		1,52
<b>Желание развивать деловые связи и сотрудничества с колледжем</b>		
Ответы	График	%
Да		98,48
Нет		1,52
<b>Намерены рекламировать выпускников другим работодателям</b>		
Ответы	График	%
4.1. Да, безусловно		92,42
4.2. Да, но не всех		7,58
4.3. Нет		0

Стремление работодателей к сотрудничеству с ГАПОУ «ТГКГЗ» растет. Это значит, что работодатель стал больше доверять колледжу и осознавать свою важную роль в системе образования.

Таким образом, опрос по удовлетворенности работодателей качеством подготовки выпускников колледжа позволил сделать следующие выводы:

1. В целом работодатели удовлетворены подготовкой выпускников колледжа – выше 83%.

2. Большинство работодателей считают целесообразным иметь прямые связи с колледжем, ведущим подготовку по профильным специальностям.

3. Работодатели готовы на сотрудничество с колледжем: 92% работодателей для поиска сотрудников готовы обращаться в колледж.

Большинство опрошенных работодателей уже принимают участие в составе государственных экзаменационных комиссий на ГИА, в организации прохождения производственной практики студентов.

**Ресурсные области:** Повышение мотивации готовности работать по специальности, способность к профессиональному росту, повышение исполнительской дисциплины.

Результаты опроса могут быть использованы для оптимизации подготовки специалистов, совершенствования работы, направленной на содействие трудоустройству выпускников



**Результаты опроса работодателей  
об удовлетворенности качеством образовательной деятельности в рамках  
реализации образовательной программы среднего профессионального  
образования 49.02.01 Физическая культура**

В рамках самообследования было проведено мониторинговое исследование в форме опроса работодателей в рамках реализации внутренней оценки качества оказания образовательных услуг ГАПОУ «Тетюшский государственный колледж гражданской защиты» по специальности 49.02.01 Физическая культура.

**Цель:** выявить уровень удовлетворённости работодателей качеством подготовки выпускников, работой учреждения среднего профессионального образования и его педагогического коллектива.

Опрос проводился на основании выборки, в состав которой вошли работодатели выпускников специальности 49.02.01 Физическая культура, в том числе директора школ, спортивных центров, спортивных школ и др.

**Метод заполнения анкеты:** индивидуальная, анонимная форма ответов работодателей на вопросы анкеты в электронном формате на основе ресурсов конструктора форм «Webanketa.com». Принять участие в анкетировании можно было по ссылке: <http://webanketa.com/forms/6gr3ad9n6wqk4c1q6wrkgeb6/>.

**Анализ утверждений показал следующее:**

*Оценка качества обучения*





Работодатели достаточно высоко оценивают полученные компетенции обучающихся, формируемые (сформированные) при освоении образовательной программы. Подавляющее большинство работодателей отмечают соответствие компетенций, полученных при обучении профессиональным стандартам, действующим в организациях/на предприятиях.

Работодателям было предложено оценить компоненты подготовки обучающихся и выпускников. 85% отмечают высокий уровень подготовки выпускников колледжа по специальности 49.02.01 Физическая культура

При этом уровень теоретической подготовки выпускников 78 % опрошенных оценивают как очень высокий. Работодатели так же отмечают соответствие теоретических знаний квалификации.

Большое значение в профессиональной деятельности имеет умение применять полученные знания в процессе профессиональной деятельности.

Таблица показывает высокие значения максимальных оценок

Ответы	График	%
1		
2		0
3		0
4		0
5		0
6		0
7		2
8		15
9		9
10		74

Полученные оценки показывают хороший уровень практической подготовки выпускников специальности 49.02.01 Физическая культура.

В результате анализа ответов на вопрос об удовлетворенности работодателей уровнем практической подготовки выпускников колледжа были получены следующие данные:


















<b>Актуальностью практических навыков</b>		
Ответы	График	%
1		0
2		2,52
3		0
4		0
5		0
6		0
7		0
8		9,61
9		10
10		73,76
<b>Достаточностью их для практического применения</b>		
Ответы	График	%
1		1,52
2		0
3		2
4		0
5		2
6		1,52
7		2
8		3,58
9		10,67
10		68,18
<b>Умением применять их в нестандартных ситуациях</b>		
Ответы	График	%
1		1,52
2		0
3		2
4		0
5		2
6		0
7		5,
8		7,06
9		10
10		70,73




















Работодатели отметили и высоко оценили основные достоинства в подготовке выпускников нашего колледжа:

Ответы	График	%
Высокий уровень теоретических знаний		56
Высокий уровень практической подготовки		58
Владение современными методами и технологиями деятельности		51,52

Профессионализм выпускников		51,52
Готовность выпускников к быстрому реагированию в нестандартных ситуациях		55
Высокий уровень производственной дисциплины		46
Желание выпускников работать		56
Желание выпускников к саморазвитию и самообразованию		41
Владение коммуникативными навыками		30,3



Высокие оценки получены по личностному развитию выпускников и обучающихся в колледже:

<b>Быстротой адаптации</b>		
Ответы	График	%
1		1,52
2		0
3		0
4		0
5		0
6		1,52
7		3,03
8		7,58
9		16,67
10		69,7
<b>Стрессоустойчивостью</b>		
Ответы	График	%
1		1,52
2		1,52
3		0
4		0
5		0
6		0
7		6,06
8		13,64
9		7,58
10		69,7
<b>Умением восстанавливать силы</b>		
Ответы	График	%
1		0
2		1,52
3		0
4		0
5		0
6		3,03
7		1,52
8		12,12
9		12,12

10		69,7
<b>Способностью налаживать контакты в коллективе</b>		
Ответы	График	%
1		1,52
2		0
3		0
4		0
5		1,52
6		1,52
7		1,52
8		6,06
9		18,18
10		69,7
<b>Способностью выстраивать контакты с потребителями услуг учреждения</b>		
Ответы	График	%
1		1,52
2		0
3		0
4		0
5		0
6		4,55
7		0
8		15,15
9		10,61
10		68,18
<b>Удовлетворенность культурой общения</b>		
Ответы	График	%
1		3,03
2		0
3		1,52
4		0
5		0
6		0
7		6,06
8		7,58
9		13,64
10		68,18

В целом, работодатели оценили высоко уровень теоретической и практической профессиональной подготовки выпускников колледжа специальности 49.02.01 Физическая культура. По всем показателям зафиксирована полная удовлетворенность работодателей и готовность к профессиональному сотрудничеству.

На вопрос «Намерены в настоящее и будущее время принимать наших выпускников на работу?» работодатели дали следующие ответы:

Ответы	График	%
Намерены, безусловно.		81,82
Намерены, но при наличии		16,67

определённых условий.		
Нет		1,52
<b>Желание развивать деловые связи и сотрудничества с колледжем</b>		
Ответы	График	%
Да		98,48
Нет		1,52
<b>Намерены рекламировать выпускников другим работодателям</b>		
Ответы	График	%
4.1. Да, безусловно		92,42
4.2. Да, но не всех		7,58
4.3. Нет		0

Стремление работодателей к сотрудничеству с ГАПОУ «Тетюшский государственный колледж гражданской защиты» растет. Это значит, что работодатель стал больше доверять колледжу и осознавать свою важную роль в системе образования.

Таким образом, опрос по удовлетворенности работодателей качеством подготовки выпускников позволил сделать следующие выводы:

1. В целом работодатели удовлетворены подготовкой выпускников колледжа – выше 80 %.

2. Большинство работодателей считают целесообразным иметь прямые связи с колледжем, ведущим подготовку по специальности 49.02.01 Физическая культура.

3. Работодатели готовы на сотрудничество с колледжем: 90% работодателей для поиска сотрудников готовы обращаться в ГАПОУ «ТГКГЗ».

Большинство опрошенных работодателей уже принимают участие в организации прохождения производственной практики студентов.

**Ресурсные области:** повышение мотивации готовности работать по специальности, способность к профессиональному росту, повышение исполнительской дисциплины.

Результаты опроса могут быть использованы для оптимизации подготовки специалистов Физическая культура, совершенствования работы направленной на содействие трудоустройству выпускников.